

Infantil-Primaria

Operación naVIDAd

Todos los materiales en el blog de pastoral <http://pastoralprimaria.salesianossantander.org/>



Operación naVIDAd

Es tiempo de esperanza. Pero, ojo, que si estamos un poco despiertos deberíamos advertir que en las primeras semanas de Diciembre se superponen muchos tipos de intereses y expectativas: unos esperan regalos, la ilusión de las vacaciones, que les toque la lotería... otros que pasen rápido estas fechas que te obligan a ser feliz, a veces artificialmente... Pero... **¿quién espera a Dios?**

El centro de un buen **Adviento** es subrayar la **importancia de las personas** por encima de todo lo demás. Eso es lo que se busca en esta campaña: poner en valor que, antes que la tecnología, las estructuras y cualquier otro elemento están los hombres y mujeres que habitamos la realidad (la que se puede sentir, la que podemos tocar) es un buen centro a partir del que trabajar este Adviento y esta Navidad. Es con todos ellos, y jamás aislados, como podemos encontrar un Dios que es relación y que en estas fechas lo demuestra de manera ejemplar.

Durante las próximas cuatro semanas, prepararemos nuestro corazón para recibir al niño que va a nacer. Comenzamos el lunes 29 de noviembre haciendo una corona de Adviento con las letras de la palabra **VIDA** (cada semana una letra) y confeccionando el cartel de esta campaña.

Temporalización


LETRAS	ACTIVIDADES
Letra V <i>del 29 al 2 diciembre</i>	Domingo 28 , empieza el Adviento. Lunes 29 : presentación de la campaña en los Buenos Días (Pasa Begoña por las aulas de Primaria)
La I <i>9 y 10 de diciembre</i>	Jueves 9, Celebración Inmaculada: Infantil 10.00 Celebración de Infantil Primaria , 12.05 (1º, 2º y 3º) Celebración. 12.50 h (4º, 5º y 6º) Eucaristía. A partir del recreo: ambientación navideña de clases y pasillos. Viernes 10 : Teatro lebaniego para segundo y tercer nivel (11.45)
La D <i>del 13 al 17 diciembre</i>	<ul style="list-style-type: none"> • Comienzan los ensayos para las veladas. • OPERACIÓN NAVIDAD SOLIDARIA <ul style="list-style-type: none"> - Colaboración con la <u>cocina económica</u> para el cuidado de personas vulnerables de nuestra ciudad: Bolsas con dulces navideños (objetivo 1100) para dar a las personas vulnerables en los 4 días festivos. <p>Jueves 16: Celebración penitencial 5º (12.05 h) Celebración penitencial 6º (13.00 h)</p> <p>Tutoría jueves 16: Hacer las bolsas de dulces.</p>
La A <i>del 20 al 23 diciembre</i>	Oración ante el Belén : Acuden a la iglesia infantil y 6º. Los alumnos de 1º a 5º realizan la oración ante el Belén en la hora de interioridad , en la iglesia o en la capilla. Se hace horario. Día 22: Velada de infantil 9.30 h Día 23: Velada de Primaria 1º a 3º a las 9.30 h Primaria 4º a 6º a las 11 h Día 23, resto de la mañana: juegos, películas, manualidades...

Dinámica Corona Adviento

Comenzamos el lunes 29 de noviembre. **Durante las próximas cuatro semanas, prepararemos nuestro corazón para recibir al niño que va a nacer.**

- ¿Os habéis dado cuenta de que la palabra **VIDA** está incluida en la palabra **NAVIDAD**?
- ¿Cuántas letras tiene la palabra **VIDA**?
- ¿Cuántas semanas dura el Adviento?
- ¿Quién nace a la **VIDA** en **NAVIDAD**?
- ¿Podemos nosotros nacer a la **VIDA** en Dios?

¡Claro! Ahora comprendemos mucho mejor el siguiente cartel:




Primera semana (29 a 3 de diciembre)




La corona de Adviento de este año será especial: la construiremos con cuatro vasos.

El lunes 29 (primera semana de Adviento) introduciremos una guirnalda de luces en el primer vaso y lo adornaremos pegando, por fuera, la letra "V" de **VIDA**.



Adviento significa llegada, **VENIDA**. Estamos esperando, con muchísimas ganas, una **VISITA** muy especial. Por eso, debemos estar bien despiertos y preparados.




Podemos seguir adornando la corona de Adviento, completándola con el primer dibujo que aparece en el cartel (la primera sílaba de **NAVIDAD**).

En **NAVIDAD**, nos **VIENE** a **VISITAR** la **VERDAD** y la **VIDA**.



Segunda semana (9 y 10 de diciembre)

Segundo domingo de Adviento (5 de diciembre). Sacamos parte de la guirnalda de luces de nuestra vela particular de la corona de Adviento (el vaso de cristal con la letra "V") y la introducimos en el segundo vaso, al que adornamos con la letra "I"
¡Ya está encendida la segunda vela del Adviento!



¿Qué representa el dibujo que podemos ver en la letra "I", la segunda letra de la palabra **VIDA**?

Hay tres personajes de Navidad que también tienen la letra "I" en sus nombres: **MARÍA, DIOS Y GABRIEL.**

María es la que ha dicho **SÍ**. Está preparada para recibir a Jesús, su hijo.

Gracias al **SÍ** de la Virgen, Jesús viene a vivir entre nosotros. Le pedimos a María que nos enseñe a decir **SÍ** a Jesús todos los días de nuestra vida.



IMMACULADA



Tercera semana (13 a 17 de diciembre) OPERACIÓN NAVIDAD SOLIDARIA

El domingo 12 es el tercer domingo de Adviento. Es el domingo de GAUDETE o de ALEGRÍA. Se llama así porque estamos muy contentos, ya se acerca el día en el que nace Jesús.

¡Encendamos, entonces, nuestra tercera vela en la corona de Adviento y peguemos en ella la letra "D"!



Estamos contentos porque la Navidad es un período de alegría, de luz, de adornos, de encuentros de familia, de regalos...

Pero no olvidemos que, para muchas personas, la Navidad no será tan feliz. ¡Intentemos ayudar en lo que esté en nuestras manos!


SEAMOS...

SOLIDARIOS


Cuarta semana (20 a 23 de diciembre)

¡Ya estamos en la recta final!

Con la cuarta vela de Adviento, la de la letra “A”, completamos, por fin, todo el mensaje. “A” de **AMOR**, de **ACOGIDA**.







Con la palabra **VIDA** en nuestra corona de Adviento, es el momento de “DEJAR QUE JESÚS ENTRE EN ELLA”. Coloreamos el dibujo del Niño Jesús con la palabra “DIOS”. De esta manera, además, aparecerá, por fin, la palabra **NAVIDAD**.



Dinámica Cartel naVIDAd

Casa semana se pone unas letras del cartel





ACTIVIDAD SOLIDARIA “Operación NaVIDAd”

En Religión:

- Sensibilización solidaria sobre la Cocina Económica y el proyecto que vamos a realizar (Ficha)
- Ensayo de los cantos para la Celebración y Eucaristía

En Plástica:

- Tarjetas de felicitación que se meterá en las bolsitas de dulces para la Cocina Económica.

En Tutoría (día 16, jueves):

- Confección y empaquetado de las bolsas de dulces.



Tarjetas de Navidad para los necesitados de la Cocina Económica

Pedir a la Cocina Económica que nos grabe un vídeo contándonos lo que necesitan y subirlo a los BD. Y lo mismo con el resultado, que se graben un vídeo casero, repartiendo las bolsas o enseñándonos cómo se han organizado y lo vemos a la vuelta de Navidad, para que los niños vean el resultado

OTRAS ACTIVIDADES

Celebración y Eucaristía de “La Inmaculada” (jueves 9 diciembre)

En la iglesia se colocan de 4 en 4 los de primaria y separados con un banco cada curso. En infantil solo separados por un banco cada curso.

Horario:

Infantil 11. 00 h

1º,2º y 3º Celebración a las 12.05

4º,5º y 6º Eucaristía a las 12.50 h

Cantos para la Celebración: Prepárate con ilusión y Adviento llegó

Cantos para la Eucaristía: Prepárate con ilusión, Adviento llegó, Hágase...

Velada de Navidad (22 y 23 de diciembre)

- En MÚSICA, ensayo de villancicos.
- Días 22 y 23 de diciembre
- En tres sesiones
- **Felicitación navideña (lipdub) de los profes que se grabará el miércoles 15 a las 4.30 h.**

Material:


4 vasos por clase

Un juego de luces de Navidad en cada clase

Alargadores?

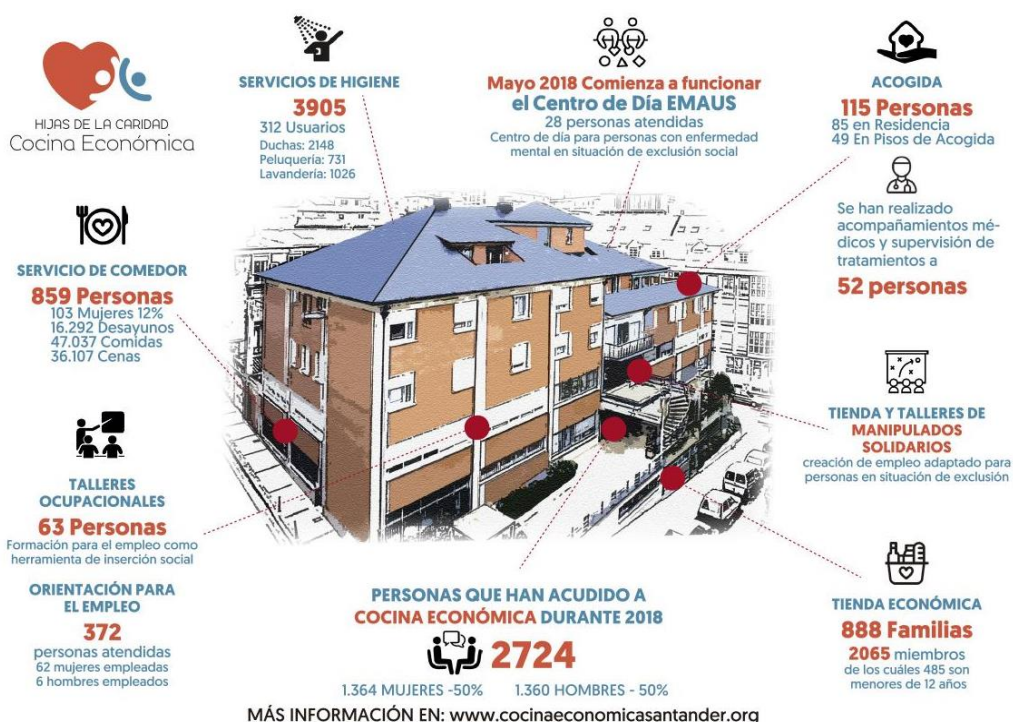
Fotocopias en B/N de las letras Na- CE en ¼ de A-4 y VIDA en A-4 cada letra

Decoración navideña pasillos y entrada: cartel color un A-0 para dos o tres carteles.



Religión: OPERACIÓN NAVIDAD (guía para el profesor de Religión)

- Jesús nos contó una historia sobre cómo podemos ser solidarios
https://www.youtube.com/watch?v=7_sArxpUQho
¿qué podemos hacer nosotros? ¡Tenemos una propuesta!
 - El curso pasado participamos en un proyecto solidario para la Cocina Económica
¿Recuerdas? Esto salió en Tele Cantabria donde podéis apreciar las bolsas que hicimos:
https://drive.google.com/drive/folders/1uIT0WLspkya_nG8iRauDQUWJP0wUJQn3
 - ¿Sabes qué es la Cocina Económica? ¿Qué se hace? ¿Dónde está? ¿Quién lo lleva?
<https://www.youtube.com/watch?v=9E4Xlgx7rtU>
<https://www.youtube.com/watch?v=ASqI3AiqXGM>
<https://www.cocinaeconomicasantander.org/>
 - ¿Y este año? ¿Hacemos Operación NaVIDAd?
- Nos han pedido 1.100 bolsas de dulces para dar a las personas más pobres y vulnerables, en los cuatro días festivos: Nochebuena, Navidad, Nochevieja y Año Nuevo.
 - ¿Nos animamos? ¿Participamos? Cada bolsa de dulces sale a 2 €, ¿podremos conseguir las 1.100 bolsas? ¡El año pasado **SÍ** lo conseguimos!
 - Se puede comprar más de una bolsa: 2 € una bolsa, 4 € dos bolsas, 6 € tres bolsas ... y así puedes comprar todas las que quieras.
 - Se trata de meter en cada bolsa:
1 turrón blando, 1 turrón duro, 1 turrón de chocolate, 2 mazapán, 2 almendras, 2 mantecados
- Una tarjeta de felicitación que se hará en plástica.**
- Todo ello cerrado en una bolsa de cierre automático. Y a una caja. La semana del 20 al 23 vendrán a recogerlo de la Cocina Económica, al colegio, en una furgoneta.



Nombre _____ Curso _____ N° _____

Esta es la parábola del “Buen Samaritano”, escribe la historia y pinta el dibujo:



Lo más importante que tenemos es la VIDA.
¿Cómo podemos nosotros regalar vida a los demás? (dibuja y/o escribe)

Dibuja y colorea:



HIJAS DE LA CARIDAD
Cocina Económica

Colorea



Adviento-Navidad 2021



Banco de recursos

Vídeo: **Explicación del Tiempo de Adviento para niños.**

<https://www.youtube.com/watch?v=6Ffz3GfUyR4>

Canción: **Adviento. Canción con gestos para niños con letra y acordes, de F. Negre (Ixcís).**

<https://www.youtube.com/watch?v=D-N7cY4Cq7Q>

Vídeo: **María y el ángel Gabriel para niños.**

<https://www.youtube.com/watch?v=BMg5vLo2clo>

Vídeo: **San José.**

<https://www.youtube.com/watch?v=EltG6yhaDu8>

Vídeo: **¿Quién era la Virgen María?**

<https://www.youtube.com/watch?v=clxxZI51Vpg>

Vídeo: **Orar es hablar con Dios (Ayi y sus amigos).**

<https://www.youtube.com/watch?v=E3A4mReioQ4>

Canción: **¡¡Adviento llegó!! (Unai Quirós)**

<https://www.youtube.com/watch?v=bCESJ4JPJ44>

Vídeo: **Pocoyó · Ayuda a los demás.**

<http://www.youtube.com/watch?v=z6wKgEMZ7No>

Vídeo: **La Anunciación: El ángel Gabriel se aparece a María.**

<https://www.youtube.com/watch?v=wYGdFc72K6c>

Canción: **Jesús es Navidad (Pequeños Héroes).**

<https://www.youtube.com/watch?v=DiSQ3pKsH0I>

Canción: **El Nacimiento de Jesús.**

<https://www.youtube.com/watch?v=bFDJbWmZASU>

Canción: **Angelito de todos los días.**

<https://www.youtube.com/watch?v=bbEZzCcmbMU>

Canción: **Quiero decir que sí.**

<http://youtu.be/oiD2EBwmmRo>

Canción: **Prepárate con ilusión.**

<https://www.youtube.com/watch?v=CzLE7uQ0FuA>



RECUSOS GRÁFICOS:

